

BOLETÍN PARA EL SECTOR ALGODONERO

1ª EDICIÓN ESPECIAL – AGOSTO 2017

C
O
O
R
D
A
I
L
N
G
A
O
C
D
I
Ó
N
N
D
E

LAS VENTAS DE LA RESERVA DEL ESTADO DE CHINA ALCANZAN 10 MILLONES DE FARDOS

MINISTRO DE
AGROINDUSTRIA

DR. RICARDO BURYAILE

SECRETARIO DE
AGRICULTURA,
GANADERÍA Y PESCA

ING. P. A. RICARDO
NEGRI

SUBSECRETARIO DE
AGRICULTURA

ING. AGR. LUÍS M.
URRIZA

DIRECCIÓN NACIONAL
DE PRODUCCIÓN
AGRÍCOLA Y FORESTAL

LIC. IGNACIO M.
GARCARENA

ÁREA ALGODÓN

COORDINACIÓN

ING. AGR. SILVIA N.
CORDOBA

AUXILIARES TÉCNICOS

DIEGO C. DI CECCO

FELIPE CUESTA

PASANTES

NICOLÁS VARGAS

LAUTARO ROLDÁN



Ministerio de Agroindustria
Presidencia de la Nación





ALGODÓN: MERCADO Y COMERCIO MUNDIAL

Las ventas de la Reserva Estatal de China alcanzan 10 millones de fardos

Informe del Cotton World Market al 10/08/2017

Las ventas de la Reserva Estatal de China se mantienen fuertes con ventas acumuladas desde el comienzo de las subastas el 3 de marzo alcanzando más de 10 millones de fardos (2,2 millones de toneladas) esta semana. El precio medio de venta ha sido \$ 0,966 por libra, 10 centavos más alto que el promedio del índice A de 86 centavos durante el mismo período. Alrededor de 138.000 fardos (30.000 toneladas) se han ofrecido para la venta cada día hábil con un precio base calculado a partir de la media de los

precios internos y mundiales en las semanas anteriores. Las tasas de ventas diarias han variado ampliamente con gran parte de la fluctuación debido a las expectativas de los compradores de cambios en el precio base. Las ventas se han dividido aproximadamente igual entre el algodón de los cultivos de 2012 y 2013, mientras que las ventas de la cosecha de 2011 representan sólo el 3% del total.

La compra se ha repartido uniformemente entre los hilanderos y los comerciantes.

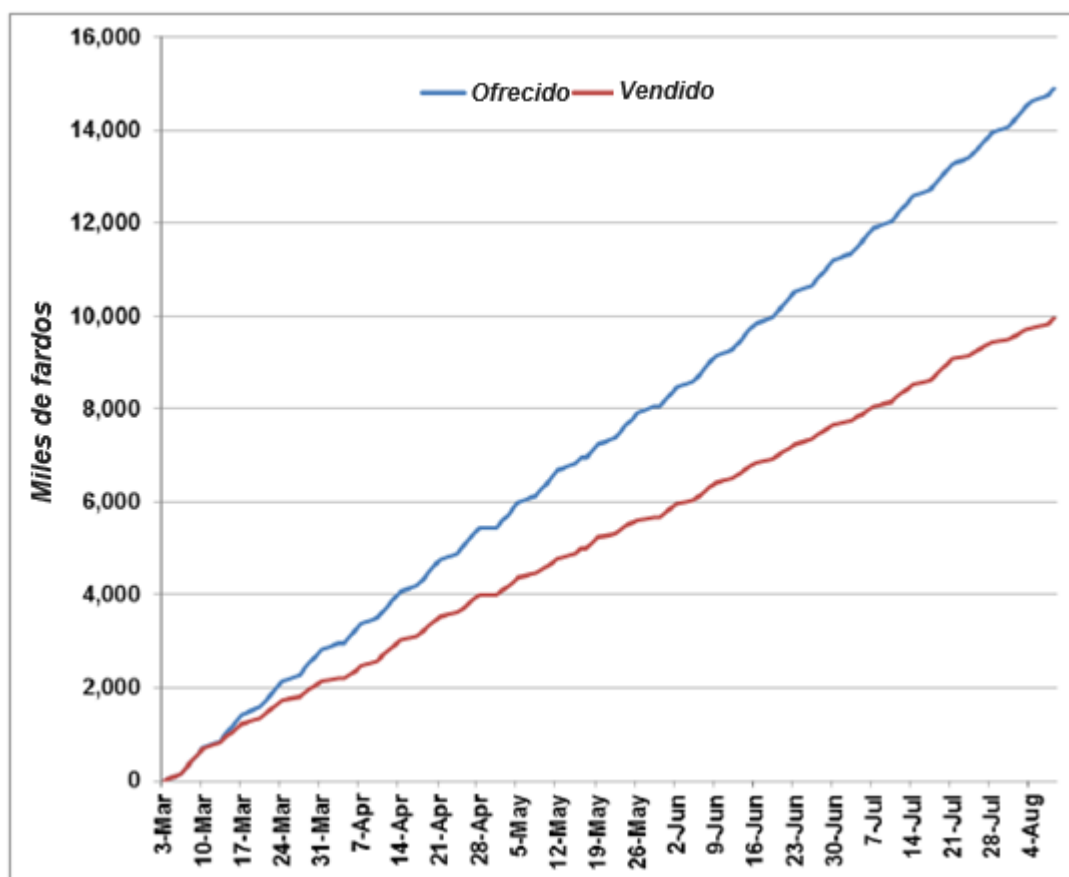


Figura 1: Demanda de fardos medida en miles de fardos ofrecidos y vendidos.



La demanda ha sido muy fuerte para el algodón de Xinjiang, con más del 99% de su algodón ofrecido vendido, con un poco más del 60% de las ventas totales. Esto contrasta notablemente con el algodón de las provincias orientales, que, en general, ha representado menos del 40% del

algodón vendido. Además, las tasas de ventas en las provincias orientales varían mucho. El factor determinante para las ventas orientales parece ser la ubicación del almacén, mientras que los factores de calidad, como la longitud o grado de color, son menos influyentes.

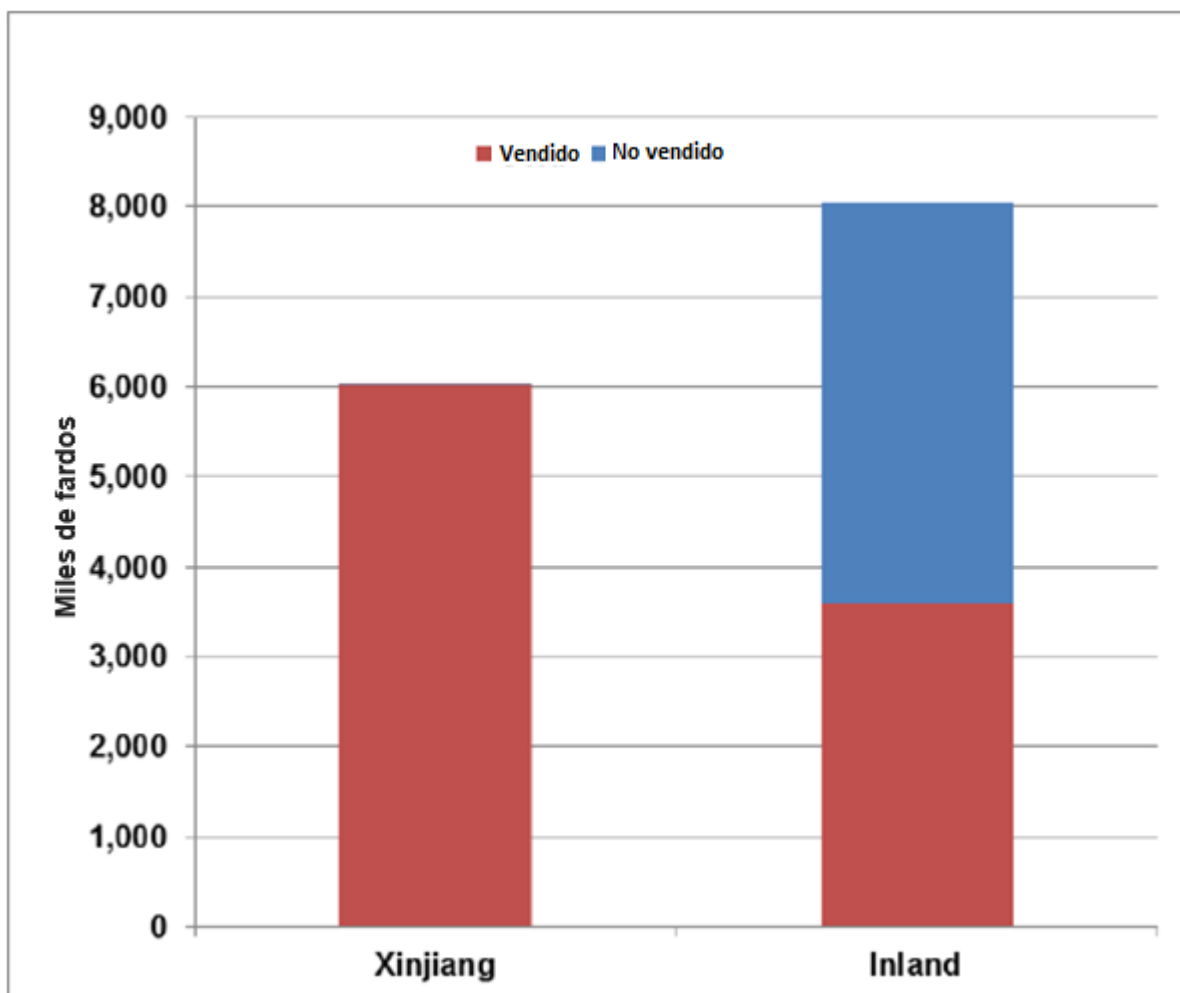


Figura 2: Comparación de fardos vendidos y no vendidos en las regiones de Xinjiang y las provincias orientales.

La Reserva Estatal anunció recientemente que se volvería a reclutar más algodón de Xinjiang en la Reserva, un requisito para la venta de las mismas. En relación con esto, la Reserva Estatal anunció una extensión de las ventas al 29 de septiembre desde la fecha inicial del 31 de agosto, como se ha esperado por muchos observadores durante algún tiempo. Si las ventas hasta finales de septiembre mantienen la tasa vista hasta ahora, las ventas totales serán de

aproximadamente 13,3 millones de fardos (2,9 millones de toneladas). Esto sería mayor que los aproximadamente 2,7 millones de toneladas vendidas de la Reserva Estatal durante el tramo 2016.

Visión general

Para el 2017/18, la producción global se incrementa significativamente, liderada por Estados Unidos. El comercio mundial, el uso y las existencias finales también



aumentan, aunque las existencias iniciales bajaron ligeramente. El balance de Estados Unidos tiene un área reducida, pero la producción aumenta con mayores rendimientos, lo que resulta en mayores exportaciones y existencias finales. Se prevé que el precio medio de la campaña en Estados Unidos se mantendrá sin cambios a 61 centavos por libra.

Para el 2016/17, la producción y el uso globales prácticamente no han cambiado, pero el comercio mundial se eleva. Las exportaciones de los Estados Unidos aumentaron bruscamente debido a que no se materializó un retraso esperado en los envíos durante julio.

La cifra de exportación de EE.UU. publicada en este informe es la definitiva.

El pronóstico promedio de la campaña agrícola de la temporada de los Estados Unidos se mantiene inalterado en 68 centavos por libra.

Precios

El precio al contado de los Estados Unidos siguió recuperándose en la primera semana de agosto luego de alcanzar un mínimo a mediados de julio.

La fuerte caída del índice A durante el mismo período refleja el cambio en las cotizaciones en el tiempo una vez que la campaña 2017/18 comenzó el 1 de agosto.

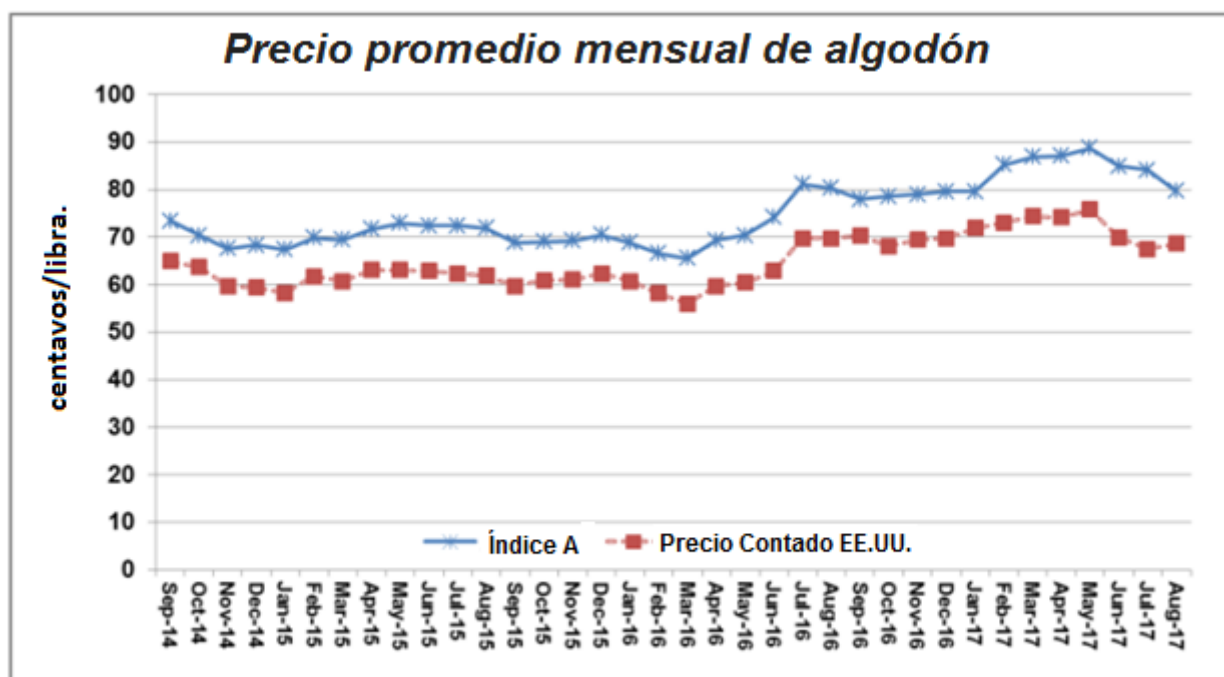


Figura 3: Evolución precio promedio mensual de algodón (en centavos/libra).